

Distribuzione geografica indennizzi liquidati

INDENNIZZI COMPLESSIVI LIQUIDATI ITALIA ED ESTERO

	Risparmiatori	Numero domande	Importo pagato
ITALIA	118.727	122.277	851.480.584 €
ESTERO	419	436	5.323.835 €
TOTALE	119.146	122.713	856.804.419 €



DISTRIBUZIONE PER REGIONE DEGLI INDENNIZZI LIQUIDATI



Regione	Risparmiatori	Numero domande	Importo pagato
Abruzzo	383	410	2.830.632 €
Basilicata	706	716	4.852.772 €
Calabria	690	712	2.467.181 €
Campania	324	357	4.639.642 €
Emilia-Romagna	16090	16703	60.907.723 €
Friuli-Venezia Giulia	7131	7289	66.086.501 €
Lazio	2031	2132	13.263.165 €
Liguria	530	554	3.819.830 €
Lombardia	5517	5729	51.318.232 €
Marche	14737	15191	55.844.962 €
Molise	63	63	333.445 €
Piemonte	4781	4937	32.076.273 €
Puglia	2880	2969	19.757.014 €
Sardegna	50	55	653.395 €
Sicilia	1844	1892	9.459.096 €
Toscana	8983	9298	27.454.856 €
Trentino-Alto Adige	267	278	2.938.300 €
Umbria	1547	1619	4.834.308 €
Valle d'Aosta	7	7	106.777 €
Veneto	50166	51366	487.836.482 €
Totale	118.727	122.277	851.480.584 €

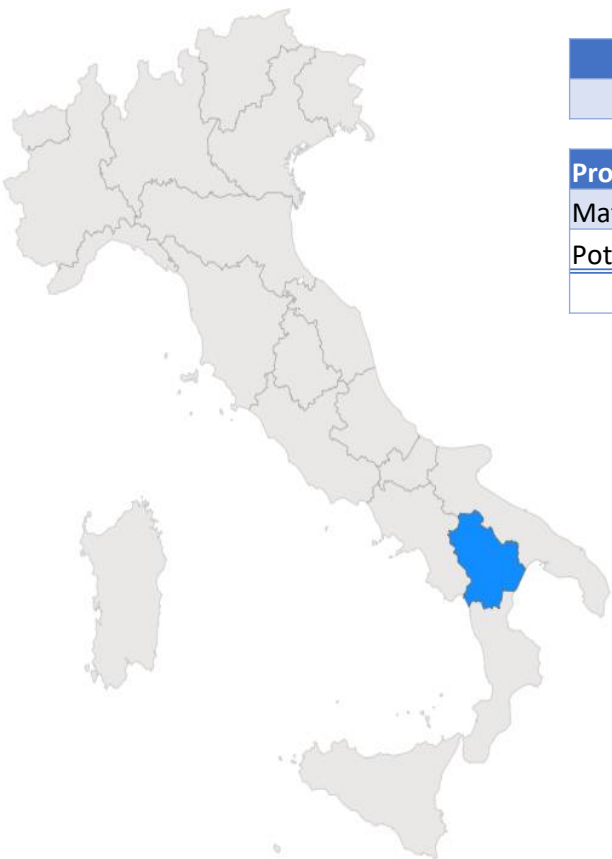
REGIONE ABRUZZO: DISTRIBUZIONE PER PROVINCIA



Regione	Risparmiatori	Numero domande	Importo pagato
Abruzzo	383	410	2.830.632 €

Provincia	Sigla	Risparmiatori	Numero domande	Importo pagato
Chieti	CH	121	130	1.460.705 €
L'Aquila	AQ	110	118	392.890 €
Pescara	PE	94	104	740.524 €
Teramo	TE	58	58	236.513 €
		383	410	2.830.632 €

REGIONE BASILICATA: DISTRIBUZIONE PER PROVINCIA



Regione	Risparmiatori	Numero domande	Importo pagato
Basilicata	706	716	4.852.772 €

Provincia	Sigla	Risparmiatori	Numero domande	Importo pagato
Matera	MT	219	221	1.068.330 €
Potenza	PZ	487	495	3.784.442 €
		706	716	4.852.772 €

REGIONE CALABRIA: DISTRIBUZIONE PER PROVINCIA



Regione	Risparmiatori	Numero domande	Importo pagato
Calabria	690	712	2.467.181 €

Provincia	Sigla	Risparmiatori	Numero domande	Importo pagato
Catanzaro	CZ	185	190	636.446 €
Cosenza	CS	285	291	549.008 €
Crotone	KR	3	3	10.133 €
Reggio Calabria	RC	203	212	1.137.531 €
Vibo Valentia	VV	14	16	134.063 €
		690	712	2.467.181 €

REGIONE CAMPANIA: DISTRIBUZIONE PER PROVINCIA



Regione	Risparmiatori	Numero domande	Importo pagato
Campania	324	357	4.639.642 €

Provincia	Sigla	Risparmiatori	Numero domande	Importo pagato
Avellino	AV	153	168	1.360.492 €
Benevento	BN	12	13	252.411 €
Caserta	CE	31	36	759.399 €
Napoli	NA	104	114	1.817.009 €
Salerno	SA	24	26	450.331 €
		324	357	4.639.642 €

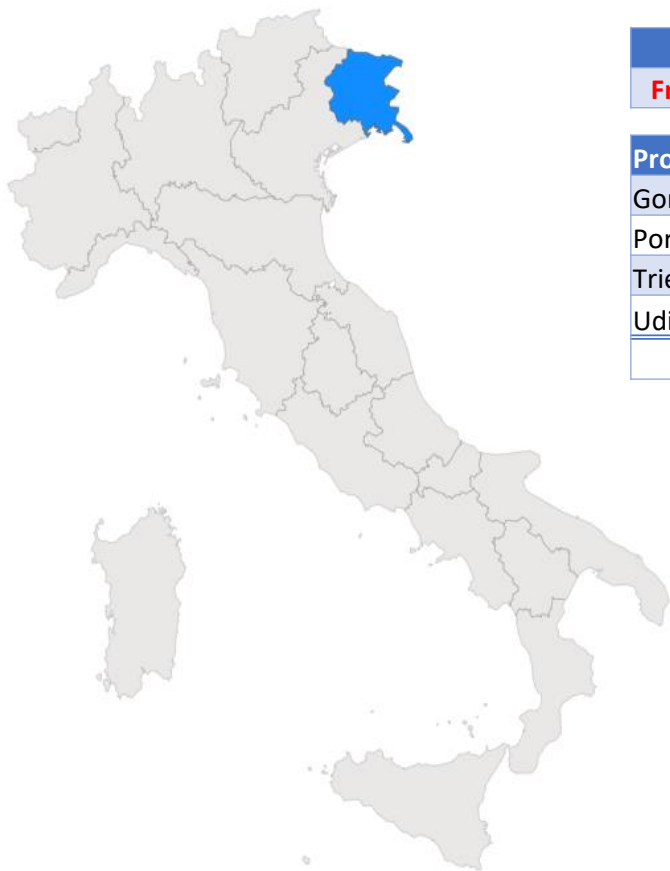
REGIONE EMILIA ROMAGNA: DISTRIBUZIONE PER PROVINCIA



Regione	Risparmiatori	Numero domande	Importo pagato
Emilia-Romagna	16090	16703	60.907.723 €

Provincia	Sigla	Risparmiatori	Numero domande	Importo pagato
Bologna	BO	610	627	4.433.878 €
Ferrara	FE	13447	13950	40.780.296 €
Forlì-Cesena	FC	140	158	1.115.927 €
Modena	MO	365	386	2.770.487 €
Parma	PR	295	308	3.346.955 €
Piacenza	PC	87	89	1.571.250 €
Ravenna	RA	170	176	1.067.620 €
Reggio nell'Emilia	RE	273	278	2.171.559 €
Rimini	RN	703	731	3.649.750 €
		16090	16703	60.907.723 €

REGIONE FRIULI VENEZIA GIULIA: DISTRIBUZIONE PER PROVINCIA



Regione	Risparmiatori	Numero domande	Importo pagato
Friuli-Venezia Giulia	7131	7289	66.086.501 €

Provincia	Sigla	Risparmiatori	Numero domande	Importo pagato
Gorizia	GO	262	277	2.711.143 €
Pordenone	PN	1860	1906	15.166.610 €
Trieste	TS	318	327	1.597.839 €
Udine	UD	4691	4779	46.610.909 €
		7131	7289	66.086.501 €

REGIONE LAZIO: DISTRIBUZIONE PER PROVINCIA



Regione	Risparmiatori	Numero domande	Importo pagato
Lazio	2031	2132	13.263.165 €

Provincia	Sigla	Risparmiatori	Numero domande	Importo pagato
Frosinone	FR	87	91	351.351 €
Latina	LT	54	54	209.788 €
Rieti	RI	290	299	413.029 €
Roma	RM	1554	1639	11.954.971 €
Viterbo	VT	46	49	334.026 €
		2031	2132	13.263.165 €

REGIONE LIGURIA: DISTRIBUZIONE PER PROVINCIA



Regione	Risparmiatori	Numero domande	Importo pagato
Liguria	530	554	3.819.830 €

Provincia	Sigla	Risparmiatori	Numero domande	Importo pagato
Genova	GE	177	184	1.499.974 €
Imperia	IM	274	286	1.651.836 €
La Spezia	SP	32	35	359.581 €
Savona	SV	47	49	308.439 €
		530	554	3.819.830 €

REGIONE LOMBARDIA: DISTRIBUZIONE PER PROVINCIA



Regione	Risparmiatori	Numero domande	Importo pagato
Lombardia	5517	5729	51.318.232 €

Provincia	Sigla	Risparmiatori	Numero domande	Importo pagato
Bergamo	BG	1340	1378	8.003.093 €
Brescia	BS	1401	1445	9.280.775 €
Como	CO	158	168	2.014.114 €
Cremona	CR	93	95	1.239.112 €
Lecco	LC	92	97	864.793 €
Lodi	LO	63	64	831.739 €
Mantova	MN	244	253	1.730.449 €
Milano	MI	1170	1231	15.190.924 €
Monza e della Brianza	MB	397	411	6.440.274 €
Pavia	PV	149	159	1.500.893 €
Sondrio	SO	18	18	81.997 €
Varese	VA	392	410	4.140.067 €
		5517	5729	51.318.232 €

REGIONE MARCHE: DISTRIBUZIONE PER PROVINCIA



Regione	Risparmiatori	Numero domande	Importo pagato
Marche	14737	15191	55.844.962 €

Provincia	Sigla	Risparmiatori	Numero domande	Importo pagato
Ancona	AN	5467	5658	21.418.434 €
Ascoli Piceno	AP	389	407	1.173.735 €
Fermo	FM	697	712	3.661.698 €
Macerata	MC	4661	4770	17.361.374 €
Pesaro e Urbino	PU	3523	3644	12.229.720 €
		14737	15191	55.844.962 €

REGIONE MOLISE: DISTRIBUZIONE PER PROVINCIA



Regione	Risparmiatori	Numero domande	Importo pagato
Molise	63	63	333.445 €

Provincia	Sigla	Risparmiatori	Numero domande	Importo pagato
Campobasso	CB	54	54	267.763 €
Isernia	IS	9	9	65.682 €
		63	63	333.445 €

REGIONE PIEMONTE: DISTRIBUZIONE PER PROVINCIA



Regione	Risparmiatori	Numero domande	Importo pagato
Piemonte	4781	4937	32.076.273 €

Provincia	Sigla	Risparmiatori	Numero domande	Importo pagato
Alessandria	AL	60	66	631.584 €
Asti	AT	38	40	510.240 €
Biella	BI	58	61	416.476 €
Cuneo	CN	134	141	1.317.225 €
Novara	NO	1793	1847	11.193.792 €
Torino	TO	462	501	5.761.375 €
Verbano-Cusio-Ossola	VB	2181	2218	11.288.834 €
Vercelli	VC	55	63	956.746 €
		4781	4937	32.076.273 €

REGIONE PUGLIA: DISTRIBUZIONE PER PROVINCIA



Regione	Risparmiatori	Numero domande	Importo pagato
Puglia	2880	2969	19.757.014 €

Provincia	Sigla	Risparmiatori	Numero domande	Importo pagato
Bari	BA	581	598	4.951.181 €
Barletta-Andria-Trani	BT	263	269	3.193.629 €
Brindisi	BR	380	392	2.040.927 €
Foggia	FG	971	989	5.229.412 €
Lecce	LE	482	518	2.613.391 €
Taranto	TA	203	203	1.728.475 €
		2880	2969	19.757.014 €

REGIONE SARDEGNA: DISTRIBUZIONE PER PROVINCIA



Regione	Risparmiatori	Numero domande	Importo pagato
Sardegna	50	55	653.395 €

Provincia	Sigla	Risparmiatori	Numero domande	Importo pagato
Cagliari	CA	11	11	213.886 €
Nuoro	NU	4	4	102.340 €
Oristano	OR	4	6	16.876 €
Sassari	SS	25	27	297.410 €
Sud Sardegna	SU	6	7	22.883 €
		50	55	653.395 €

REGIONE SICILIA: DISTRIBUZIONE PER PROVINCIA



Regione	Risparmiatori	Numero domande	Importo pagato
Sicilia	1844	1892	9.459.096 €

Provincia	Sigla	Risparmiatori	Numero domande	Importo pagato
Agrigento	AG	189	195	834.546 €
Caltanissetta	CL	93	96	587.631 €
Catania	CT	120	120	752.859 €
Enna	EN	49	50	161.213 €
Messina	ME	367	374	3.247.616 €
Palermo	PA	546	553	2.251.988 €
Ragusa	RG	68	70	374.879 €
Siracusa	SR	68	71	386.527 €
Trapani	TP	344	363	861.837 €
		1844	1892	9.459.096 €

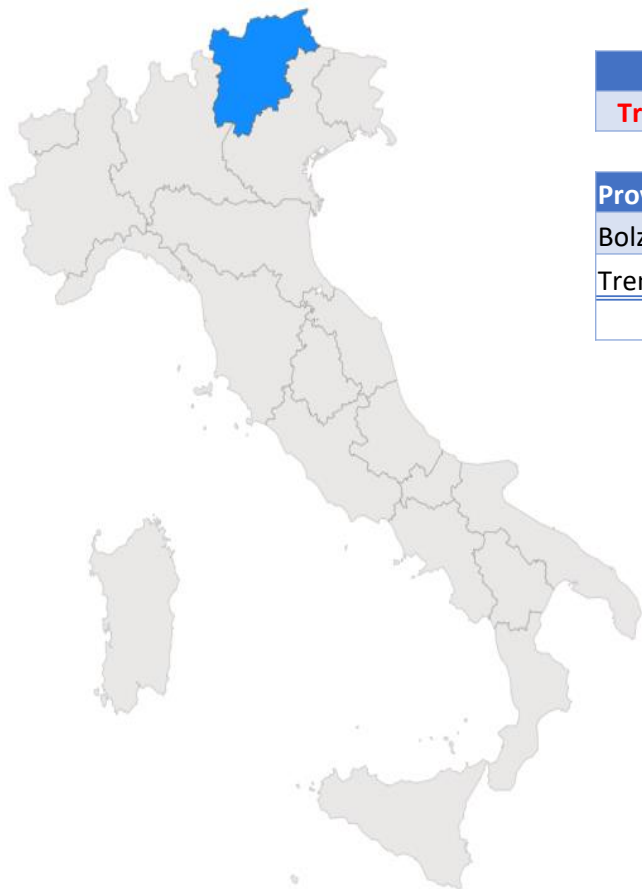
REGIONE TOSCANA: DISTRIBUZIONE PER PROVINCIA



Regione	Risparmiatori	Numero domande	Importo pagato
Toscana	8983	9298	27.454.856 €

Provincia	Sigla	Risparmiatori	Numero domande	Importo pagato
Arezzo	AR	3253	3367	7.056.641 €
Firenze	FI	1430	1494	4.820.827 €
Grosseto	GR	466	487	1.574.011 €
Livorno	LI	330	339	1.223.433 €
Lucca	LU	205	214	2.414.514 €
Massa-Carrara	MS	76	80	586.362 €
Pisa	PI	191	200	1.057.686 €
Pistoia	PT	365	385	1.269.942 €
Prato	PO	1956	1987	5.230.258 €
Siena	SI	711	745	2.221.181 €
		8983	9298	27.454.856 €

REGIONE TRENINO ALTO ADIGE: DISTRIBUZIONE PER PROVINCIA



Regione	Risparmiatori	Numero domande	Importo pagato
Trentino-Alto Adige	267	278	2.938.300 €

Provincia	Sigla	Risparmiatori	Numero domande	Importo pagato
Bolzano/Bozen	BZ	52	53	581.024 €
Trento	TN	215	225	2.357.277 €
		267	278	2.938.300 €

REGIONE UMBRIA: DISTRIBUZIONE PER PROVINCIA



Regione	Risparmiatori	Numero domande	Importo pagato
Umbria	1547	1619	4.834.308 €

Provincia	Sigla	Risparmiatori	Numero domande	Importo pagato
Perugia	PG	1500	1570	4.526.750 €
Terni	TR	47	49	307.557 €
		1547	1619	4.834.308 €

REGIONE VALLE D'AOSTA: DISTRIBUZIONE PER PROVINCIA



Regione	Risparmiatori	Numero domande	Importo pagato
Valle d'Aosta	7	7	106.777 €

Provincia	Sigla	Risparmiatori	Numero domande	Importo pagato
Aosta	AO	7	7	106.777€

REGIONE VENETO: DISTRIBUZIONE PER PROVINCIA



Regione	Risparmiatori	Numero domande	Importo pagato
Veneto	50166	51366	487.836.482 €

Provincia	Sigla	Risparmiatori	Numero domande	Importo pagato
Belluno	BL	1057	1079	6.096.373 €
Padova	PD	4967	5095	45.363.880 €
Rovigo	RO	1156	1174	4.593.369 €
Treviso	TV	16925	17263	175.109.413 €
Venezia	VE	3657	3768	28.399.422 €
Verona	VR	3086	3184	22.584.508 €
Vicenza	VI	19318	19803	205.689.516 €
		50166	51366	487.836.482 €

IL PRESIDENTE
