

INDENNIZZI COMPLESSIVI LIQUIDATI ITALIA ED ESTERO

	Risparmiatori	Numero domande	Importo pagato
ITALIA	115.886	119.261	813.991.279 €
ESTERO	380	394	4.639.848 €
TOTALE	116.266	119.655	818.631.127 €



DISTRIBUZIONE PER REGIONE DEGLI INDENNIZZI LIQUIDATI



Regione	Risparmiatori	Numero domande	Importo pagato
Abruzzo	366	388	2.501.818 €
Basilicata	692	699	4.584.211 €
Calabria	672	694	2.391.179 €
Campania	307	335	4.259.040 €
Emilia-Romagna	15607	16191	56.439.135 €
Friuli-Venezia Giulia	6983	7135	63.733.481 €
Lazio	1954	2047	12.294.015 €
Liguria	505	530	3.552.937 €
Lombardia	5270	5462	47.188.329 €
Marche	14560	14999	54.332.174 €
Molise	60	61	330.569 €
Piemonte	4653	4799	30.710.122 €
Puglia	2824	2911	19.196.406 €
Sardegna	50	55	653.395 €
Sicilia	1791	1838	9.122.471 €
Toscana	8758	9055	25.895.125 €
Trentino-Alto Adige	248	257	2.580.842 €
Umbria	1518	1590	4.597.958 €
Valle d'Aosta	7	7	106.777 €
Veneto	49061	50208	469.521.293 €
Totale	115.886	119.261	813.991.279 €

REGIONE ABRUZZO: DISTRIBUZIONE PER PROVINCIA



Regione	Risparmiatori	Numero domande	Importo pagato
Abruzzo	366	388	2.501.818 €

Provincia	Sigla	Risparmiatori	Numero domande	Importo pagato
Chieti	CH	109	114	1.229.129 €
L'Aquila	AQ	107	114	381.266 €
Pescara	PE	93	103	655.759 €
Teramo	TE	57	57	235.664 €
		366	388	2.501.818 €

REGIONE BASILICATA: DISTRIBUZIONE PER PROVINCIA



Regione	Risparmiatori	Numero domande	Importo pagato
Basilicata	692	699	4.584.211 €

Provincia	Sigla	Risparmiatori	Numero domande	Importo pagato
Matera	MT	216	218	1.020.127 €
Potenza	PZ	476	481	3.564.083 €
		692	699	4.584.211 €

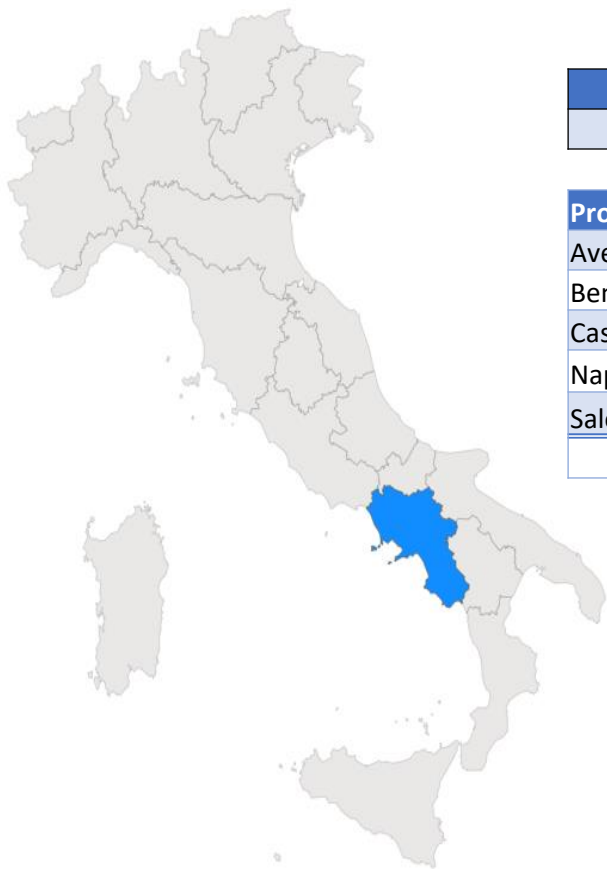
REGIONE CALABRIA: DISTRIBUZIONE PER PROVINCIA



Regione	Risparmiatori	Numero domande	Importo pagato
Calabria	672	694	2.391.179 €

Provincia	Sigla	Risparmiatori	Numero domande	Importo pagato
Catanzaro	CZ	181	186	632.147 €
Cosenza	CS	278	284	531.473 €
Crotone	KR	2	2	9.075 €
Reggio Calabria	RC	197	206	1.084.421 €
Vibo Valentia	VV	14	16	134.063 €
		672	694	2.391.179 €

REGIONE CAMPANIA: DISTRIBUZIONE PER PROVINCIA



Regione	Risparmiatori	Numero domande	Importo pagato
Campania	307	335	4.259.040 €

Provincia	Sigla	Risparmiatori	Numero domande	Importo pagato
Avellino	AV	147	161	1.312.296 €
Benevento	BN	12	13	252.411 €
Caserta	CE	28	31	579.128 €
Napoli	NA	99	108	1.730.840 €
Salerno	SA	21	22	384.366 €
		307	335	4.259.040 €

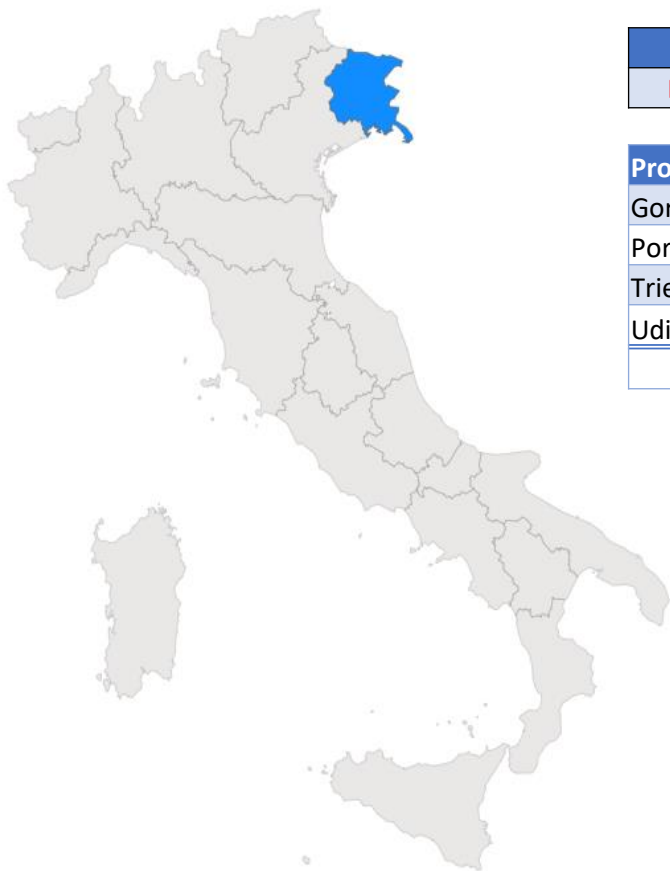
REGIONE EMILIA ROMAGNA: DISTRIBUZIONE PER PROVINCIA



Regione	Risparmiatori	Numero domande	Importo pagato
Emilia-Romagna	15607	16191	56.439.135 €

Provincia	Sigla	Risparmiatori	Numero domande	Importo pagato
Bologna	BO	577	588	4.021.461 €
Ferrara	FE	13084	13570	37.887.621 €
Forlì-Cesena	FC	131	148	1.099.685 €
Modena	MO	346	366	2.589.830 €
Parma	PR	281	292	3.222.360 €
Piacenza	PC	77	78	1.315.529 €
Ravenna	RA	161	167	871.786 €
Reggio nell'Emilia	RE	256	261	1.810.621 €
Rimini	RN	694	721	3.620.241 €
		15607	16191	56.439.135 €

REGIONE FRIULI VENEZIA GIULIA: DISTRIBUZIONE PER PROVINCIA



Regione	Risparmiatori	Numero domande	Importo pagato
Friuli-Venezia Giulia	6983	7135	63.733.481 €

Provincia	Sigla	Risparmiatori	Numero domande	Importo pagato
Gorizia	GO	259	274	2.679.183 €
Pordenone	PN	1823	1868	14.667.933 €
Trieste	TS	309	318	1.432.203 €
Udine	UD	4592	4675	44.954.162 €
		6983	7135	63.733.481 €

REGIONE LAZIO: DISTRIBUZIONE PER PROVINCIA



Regione	Risparmiatori	Numero domande	Importo pagato
Lazio	1954	2047	12.294.015 €

Provincia	Sigla	Risparmiatori	Numero domande	Importo pagato
Frosinone	FR	81	85	323.227 €
Latina	LT	51	51	140.450 €
Rieti	RI	285	294	349.429 €
Roma	RM	1495	1572	11.257.979 €
Viterbo	VT	42	45	222.930 €
		1954	2047	12.294.015 €

REGIONE LIGURIA: DISTRIBUZIONE PER PROVINCIA



Regione	Risparmiatori	Numero domande	Importo pagato
Liguria	505	530	3.552.937 €

Provincia	Sigla	Risparmiatori	Numero domande	Importo pagato
Genova	GE	162	169	1.368.878 €
Imperia	IM	268	281	1.534.196 €
La Spezia	SP	30	33	351.504 €
Savona	SV	45	47	298.359 €
		505	530	3.552.937 €

REGIONE LOMBARDIA: DISTRIBUZIONE PER PROVINCIA



Regione	Risparmiatori	Numero domande	Importo pagato
Lombardia	5270	5462	47.188.329 €

Provincia	Sigla	Risparmiatori	Numero domande	Importo pagato
Bergamo	BG	1299	1333	7.619.095 €
Brescia	BS	1353	1393	8.733.616 €
Como	CO	147	154	1.707.297 €
Cremona	CR	86	88	1.149.676 €
Lecco	LC	84	89	823.166 €
Lodi	LO	55	55	731.907 €
Mantova	MN	232	240	1.551.736 €
Milano	MI	1107	1164	13.759.515 €
Monza e della Brianza	MB	376	388	5.847.068 €
Pavia	PV	141	151	1.368.799 €
Sondrio	SO	18	18	81.997 €
Varese	VA	372	389	3.814.457 €
		5270	5462	47.188.329 €

REGIONE MARCHE: DISTRIBUZIONE PER PROVINCIA



Regione	Risparmiatori	Numero domande	Importo pagato
Marche	14560	14999	54.332.174 €

Provincia	Sigla	Risparmiatori	Numero domande	Importo pagato
Ancona	AN	5414	5597	21.059.501 €
Ascoli Piceno	AP	375	390	1.050.127 €
Fermo	FM	692	707	3.529.376 €
Macerata	MC	4600	4708	16.864.776 €
Pesaro e Urbino	PU	3479	3597	11.828.395 €
		14560	14999	54.332.174 €

REGIONE MOLISE: DISTRIBUZIONE PER PROVINCIA



Regione	Risparmiatori	Numero domande	Importo pagato
Molise	60	61	330.569 €

Provincia	Sigla	Risparmiatori	Numero domande	Importo pagato
Campobasso	CB	52	53	266.739 €
Isernia	IS	8	8	63.830 €
		60	61	330.569 €

REGIONE PIEMONTE: DISTRIBUZIONE PER PROVINCIA



Regione	Risparmiatori	Numero domande	Importo pagato
Piemonte	4653	4799	30.710.122 €

Provincia	Sigla	Risparmiatori	Numero domande	Importo pagato
Alessandria	AL	58	64	528.587 €
Asti	AT	34	36	435.134 €
Biella	BI	59	62	479.901 €
Cuneo	CN	131	138	1.267.731 €
Novara	NO	1754	1807	10.960.088 €
Torino	TO	424	458	5.198.092 €
Verbano-Cusio-Ossola	VB	2143	2178	11.057.454 €
Vercelli	VC	50	56	783.135 €
		4653	4799	30.710.122 €

REGIONE PUGLIA: DISTRIBUZIONE PER PROVINCIA



Regione	Risparmiatori	Numero domande	Importo pagato
Puglia	2824	2911	19.196.406 €

Provincia	Sigla	Risparmiatori	Numero domande	Importo pagato
Bari	BA	567	584	4.746.154 €
Barletta-Andria-Trani	BT	259	265	3.171.800 €
Brindisi	BR	373	385	1.986.242 €
Foggia	FG	958	976	5.144.717 €
Lecce	LE	472	506	2.539.990 €
Taranto	TA	195	195	1.607.503 €
		2824	2911	19.196.406 €

REGIONE SARDEGNA: DISTRIBUZIONE PER PROVINCIA



Regione	Risparmiatori	Numero domande	Importo pagato
Sardegna	50	55	653.395 €

Provincia	Sigla	Risparmiatori	Numero domande	Importo pagato
Cagliari	CA	11	11	213.886 €
Nuoro	NU	4	4	102.340 €
Oristano	OR	4	6	16.876 €
Sassari	SS	25	27	297.410 €
Sud Sardegna	SU	6	7	22.883 €
		50	55	653.395 €

REGIONE SICILIA: DISTRIBUZIONE PER PROVINCIA



Regione	Risparmiatori	Numero domande	Importo pagato
Sicilia	1791	1838	9.122.471 €

Provincia	Sigla	Risparmiatori	Numero domande	Importo pagato
Agrigento	AG	184	189	821.090 €
Caltanissetta	CL	92	95	586.503 €
Catania	CT	119	119	751.009 €
Enna	EN	45	46	138.247 €
Messina	ME	357	364	3.166.569 €
Palermo	PA	529	536	2.110.288 €
Ragusa	RG	67	69	373.359 €
Siracusa	SR	67	70	376.490 €
Trapani	TP	331	350	798.916 €
		1791	1838	9.122.471 €

REGIONE TOSCANA: DISTRIBUZIONE PER PROVINCIA



Regione	Risparmiatori	Numero domande	Importo pagato
Toscana	8758	9055	25.895.125 €

Provincia	Sigla	Risparmiatori	Numero domande	Importo pagato
Arezzo	AR	3205	3314	6.895.398 €
Firenze	FI	1386	1448	4.531.895 €
Grosseto	GR	452	472	1.345.733 €
Livorno	LI	317	326	1.113.248 €
Lucca	LU	191	200	2.175.614 €
Massa-Carrara	MS	67	69	546.663 €
Pisa	PI	185	193	1.041.388 €
Pistoia	PT	351	368	1.145.457 €
Prato	PO	1912	1942	5.065.524 €
Siena	SI	692	723	2.034.204 €
		8758	9055	25.895.125 €

REGIONE TRENINO ALTO ADIGE: DISTRIBUZIONE PER PROVINCIA



Regione	Risparmiatori	Numero domande	Importo pagato
Trentino-Alto Adige	248	257	2.580.842 €

Provincia	Sigla	Risparmiatori	Numero domande	Importo pagato
Bolzano/Bozen	BZ	50	51	459.288 €
Trento	TN	198	206	2.121.554 €
		248	257	2.580.842 €

REGIONE UMBRIA: DISTRIBUZIONE PER PROVINCIA



Regione	Risparmiatori	Numero domande	Importo pagato
Umbria	1518	1590	4.597.958 €

Provincia	Sigla	Risparmiatori	Numero domande	Importo pagato
Perugia	PG	1472	1542	4.300.237 €
Terni	TR	46	48	297.721 €
		1518	1590	4.597.958 €

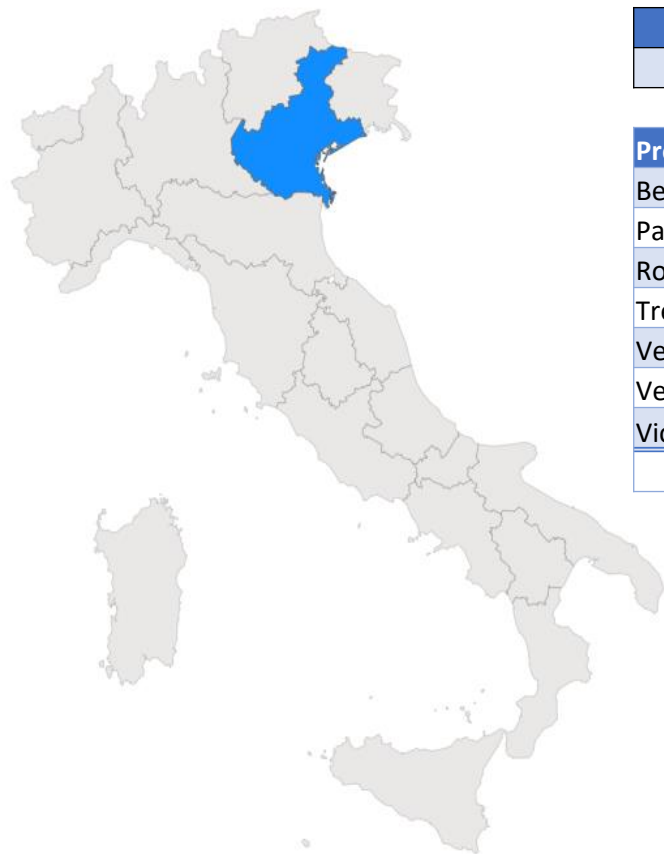
REGIONE VALLE D'AOSTA: DISTRIBUZIONE PER PROVINCIA



Regione	Risparmiatori	Numero domande	Importo pagato
Valle d'Aosta	7	7	106.777 €

Provincia	Sigla	Risparmiatori	Numero domande	Importo pagato
Aosta	AO	7	7	106.777€

REGIONE VENETO: DISTRIBUZIONE PER PROVINCIA



Regione	Risparmiatori	Numero domande	Importo pagato
Veneto	49061	50208	469.521.293 €

Provincia	Sigla	Risparmiatori	Numero domande	Importo pagato
Belluno	BL	1030	1052	5.870.950 €
Padova	PD	4809	4933	42.521.094 €
Rovigo	RO	1122	1139	4.350.877 €
Treviso	TV	16646	16973	169.543.184 €
Venezia	VE	3567	3674	27.288.453 €
Verona	VR	2986	3082	21.441.259 €
Vicenza	VI	18901	19355	198.505.476 €
		49061	50208	469.521.293 €